

WYCIĄG Z PROTOKOŁU NR LXV/2023
Z SESJI RADY MIEJSKIEJ W PACZKOWIE
Odbytej dnia 30 marca 2023 r.

Rada Miejska w Paczkowie liczy 15 radnych

Na sesji obecnych było 14 radnych.

...”Do pkt 10.

Wiesław Barabasz Przewodniczący Rady Miejskiej poinformował, że w punkcie 10 jest zatwierdzenie monitoringu Strategii Rynku Pracy Obszaru Funkcjonalnego Partnerstwo Nyskie 2020. Przypomniał, że monitoring Strategii był omówiony na wspólnym posiedzeniu Komisji. Następnie Przewodniczący Rady Miejskiej zwrócił się z pytaniem, czy są pytania do monitoringu Strategii Rynku Pracy Obszaru Funkcjonalnego Partnerstwo Nyskie 2020? Ponieważ nie było pytań, ani wniosków poddał monitoring pod głosowanie

GŁOSOWANIE

w głosowaniu udział wzięło 14 radnych

przy 14 głosach „za”, 0 „przeciw”, 0 „wstrzymujących się”

monitoring Strategii Rynku Pracy Funkcjonalnego Partnerstwo Nyskie 2020

został przyjęty

zał. nr 18

wykaz imienny głosujących zał. nr 19

Na tym pkt 10 sesji został zakończony”...

Za zgodność wyciągu z oryginałem:

RADA MIEJSKA
48-370 Paczków
Rynek 1

GŁÓWNY SPECJALISTA
ds. obsługi Burmistrza Rady
mgr Aljoja Góral-Sowa

Paczków, dnia 26 kwietnia 2023 r.





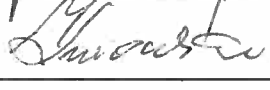
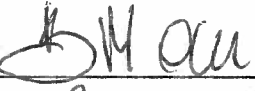

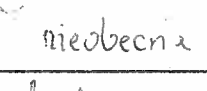

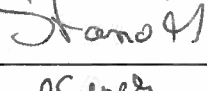


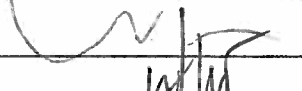


W załączeniu:

1. Lista obecności.
2. Porządek obrad.
3. Monitoring Strategii Rynku Pracy Obszaru Funkcjonalnego Partnerstwo Nyskie 2020.
4. Wykaz imienny głosujących.

LISTA

OBECNOŚCI RADNYCH NA SESJI RADY MIEJSKIEJ W PACZKOWIE ODBYTEJ W

DNIU30.03.2023.....

Lp.	IMIĘ I NAZWISKO	PODPIS
1.	Barabasz Wiesław Jan	
2.	Janik Stanisław	
3.	Jurek Barbara Izabela	
4.	Korytkowska Beata Maria	
5.	Kurowska Wiesława Maria	
6.	Maciejewska Barbara	
7.	Maluch Małgorzata	
8.	Motyka Katarzyna Agnieszka	 nieobecna
9.	Sokołowski Piotr Leszek	
10.	Stano Małgorzata Wanda	
11.	Sypek Aneta Maria	
12.	Szlosek Ewa Cecylia	
13.	Tetlak Przemysław Jan	
14.	Wiśniowski Bronisław Zbigniew	
15.	Zuziak Bogdan Krzysztof	

Porządek sesji Rady Miejskiej w Paczkowie w dniu 30.03.2023 r. godz. 10⁰⁰

1. Otwarcie sesji i stwierdzenie prawomocności obrad.
2. Wybór sekretarza obrad oraz zatwierdzenie protokołu z poprzedniej sesji.
3. Odczytanie porządku obrad.
4. Sprawozdanie Burmistrza z działalności w okresie międzysesyjnym.
5. Podjęcie uchwały w sprawie zmiany budżetu Gminy Paczków na 2023 r.
6. Podjęcie uchwały w sprawie zmiany uchwały w sprawie uchwalenia budżetu Gminy na 2023 r.
7. Podjęcie uchwały w sprawie zmiany uchwały Nr LX/441/2023 Rady Miejskiej w Paczkowie z dnia 26 stycznia 2023 r. dotyczącej przyjęcia „Programu ochrony środowiska dla Gminy Paczków na lata 2023-2026 z perspektywą do 2030 roku.”
8. Podjęcie uchwały w sprawie uchylenia uchwały w sprawie przyjęcia „Regulaminu udzielania dotacji, składania i rozpatrywania wniosków o dofinansowanie w formie dotacji dla Beneficjentów końcowych w ramach Programu Priorytetowego „Ciepłe Mieszkanie”.
9. Zatwierdzenie monitoringu Strategii Rozwoju Obszaru Funkcjonalnego Partnerstwo Nyskie 2020.
10. Zatwierdzenie monitoringu Strategii Rynku Pracy Obszaru Funkcjonalnego Partnerstwo Nyskie 2020.
11. Zatwierdzenie monitoringu Strategii Rozwoju Społecznego Obszaru Funkcjonalnego Partnerstwo Nyskie 2020.
12. Zatwierdzenie monitoringu Strategii Rozwoju Transportu Obszaru Funkcjonalnego Partnerstwo Nyskie 2020 na lata 2016-2026 z perspektywą do 2030 roku.
13. Interpelacje, zapytania radnych, wolne wnioski i informacje.
14. Zakończenie obrad.

RADA MIEJSKA
48-370 Paczków
Rynek 1

**ZA ZGODNOŚĆ
ODPISU
Z ORYGINAŁEM**

GLÓWNY SPECJALISTA
ds. obsługi Biura Rady
mgr Alicja Góral-Sowa

MONITORING REALIZACJI POSZCZEGÓLNYCH CELÓW OPERACYJNYCH STRATEGII RYNKU PRACY OBSZARU FUNKCJONALNEGO PARTNERSTWO NYSKIE 2020

Monitoring umożliwia identyfikację sukcesów i niepowodzeń w realizacji strategii, ale przede wszystkim pozwala na elastyczne reagowanie na problemy i pojawiające się zmiany. Aby było to możliwe, wszystkie cele (zarówno strategiczne, jak i operacyjne) mają przypisane wskaźniki, które określają ilościowy postęp w osiąganiu zaplanowanych efektów. Zgodnie z przyjętymi założeniami Strategia Ryku Pracy Obszaru Funkcjonalnego Partnerstwo Nyskie 2020 monitorowana jest w cyklu czteroletnim. W procesie monitorowania realizacji Strategii kluczową rolę odgrywają wskaźniki, które zostały przedstawione w tabelach.

Do poszczególnych celów strategicznych przypisane są cele operacyjne.

Cel strategiczny 1. Rozwinięty i atrakcyjny rynek pracy OF PN2020

Cele operacyjne:

- 1.1. Niski poziom bezrobocia w OF PN2020.
- 1.2. Strategiczne podejście do rozwoju rynku pracy OF PN2020.
- 1.3. Zacieśnienie współpracy Partnerów OF PN2020 w rozwiązywaniu problemów rynku pracy.
- 1.4. Pozytywne zmiany w postawach społeczeństwa OF PN2020.

Załącznik nr 1 –Zestawienie celów rozwinięty i atrakcyjny rynek pracy OF PN2020- tabela.

Źródło: opracowanie na podstawie Strategii Rynku Pracy Obszaru Funkcjonalnego Partnerstwo Nyskie 2020, dane pozyskane od Partnerów.

Cel strategiczny 2.

Cele operacyjne:

- 2.1. Kierunki kształcenia powiązane ze zmianami na rynku pracy OF PN2020.
- 2.2. Wysoki poziom jakości kształcenia w OF PN2020.

Załącznik nr 2- Zestawienie celów Kształcenie dostosowane do potrzeb rynku pracy-tabela.

Źródło: opracowanie na podstawie Strategii Rynku Pracy Obszaru Funkcjonalnego Partnerstwo Nyskie 2020, dane pozyskane od Partnerów.

Cel strategiczny 3. Wysoki poziom rozwoju gospodarczego OF PN2020

Cele operacyjne:

- 3.1. Rozwinięty system przyciągania i wspierania inwestorów do OF PN2020.

RADA MIEJSKA
48-370 Paczków
Rynek 1

ZA ZGODNOŚĆ
ODPISU
Z ORYGINAŁEM

GLÓWNY SPECJALISTA
ds. obsługi Biura Rady
mgr Alicja Góral-Sowa

3.2. Wzrost poziomu innowacyjności przedsiębiorstw działających na terenie OF PN2020.

3.3. Wzrost poziomu przedsiębiorczości na terenie OF PN2020.

3.4. Opracowanie wizji rozwoju gospodarczego OF PN2020.

3.5. Wzrost poziomu dostępności komunikacyjnej OF PN2020.

Załącznik nr 3- Zestawienie celów wysoki poziom rozwoju gospodarczego OF PN2020- tabela.

Źródło: opracowanie na podstawie Strategii Rynku Pracy Obszaru Funkcjonalnego Partnerstwo Nyskie 2020, dane pozyskane od Partnerów.



RADA MIEJSKA
48-370 Paczków
Rynek 1

**ZA ZGODNOŚĆ
ODPISU
Z ORYGINAŁEM**

GLÓWNY SPECJALISTA
ds. obsługi Biura Rady
mgr Alicja Góral-Sowa

Załącznik nr 1 – Zestawienie celów rozwinięty i atrakcyjny rynek pracy OF PN2020

Cele	Wskaźniki	wartość 2013				2017				2021				Proponowana zmiany	
CEL STRATEGICZNY I. Rozwinięty i atrakcyjny rynek pracy															
CELE OPERACYJNE															
1. Niski poziom bezrobocia w OF PN2020	1. Stopy bezrobocia OF PN2020 (GUS).	19,9%	10,2%	8,4%											spadek
2. Strategiczne podejście do rozwoju rynku pracy OF PN2020	2. Liczba osób długotrwale bezrobotnych na obszarze PN2020 (GUS).	8442	1536	1114											spadek
3. Zacieśnienie współpracy Partnerów OF PN2020 w rozwiązywaniu problemów rynku pracy	3. Wskaźnik bezrobocia w poszczególnych grupach wiekowych (PUP).	24 i mniej – 2008 osób 25-34 – 3443 osoby 35-44 – 2634 osoby 45-54 – 2679 osób 55 i więcej – 2437 osób	24 i mniej – 895 osób 25-34 – 1950 osób 35-44 – 1476 osób 45-54 – 1352 osób 55 i więcej – 1653 osób	24 i mniej – 605 osób 25-34 – 1393 osoby 35-44 – 1427 osób 45-54 – 1213 osób 55 i więcej – 1286 osób											spadek spadek spadek spadek
4. Pozytywne zmiany w postawach społeczeństwa OF PN2020	4. Liczba osób korzystających z pomocy społecznej na obszarze PN2020 (GUS).	19 337	12 106	10 260											spadek
	5. Wskaźnik przedsiębiorczości (liczba osób fizycznych prowadzących działalność gospodarczą na 1 000 mieszkańców OF PN2020) (GUS).	63	78	87											wzrost
	6. Liczba działających podmiotów gospodarczych (GUS)	54 629	61 112	66 000											wzrost
	7. Liczba miejsc pracy na obszarze PN2020 (GUS).	44 784	59 637	72 374											wzrost
	8. Liczba osób pracujących na 1 000 mieszkańców OF PN2020 (GUS).	154	160	161											wzrost
	9. Średnie wynagrodzenia brutto (GUS).	3173 zł	3633,26 zł	4446,16 zł											wzrost
	10. Odsetek dzieci objętych opieką w żłobkach (GUS)	10,1%	12,1%	16,2%											wzrost

RADA MIEJSKA
48-370 Paczków
Rynek 1

**ZA ZGODNOŚĆ
ODPISU
Z ORYGINAŁEM**

GŁÓWNY SPECJALISTA
ds. obsługi Druku Rady
mgr Alicja Góral-Sowa

11. Odsetek dzieci objętych wychowaniem przedszkolnym (GUS)	80,45%	95,13%	96,27%	utrzymanie/wzrost
12. Liczba osób bezrobotnych w wieku 50+ (PUP)	3849	2839	1894	spadek
13. Liczba bezrobotnych osób niepełnosprawnych (PUP)	834	640	471	spadek
14. Saldo migracji (GUS).	-987	-302,50	-525	spadek
15. Liczba wspólnych/partnerskich projektów zrealizowanych na rzecz rozwoju rynku pracy OF PN2020 (dane własne).	0	2	1	wzrost
16. Liczba spółdzielni socjalnych (KRS)	9	9	9	wzrost



RADA MIEJSKA
48-370 Pączków
Rynek 1

ZA ZGODNOŚĆ
ODPISU
Z ORYGINAŁEM

GŁÓWNY SPECJALISTA
ds. obsługi Ekstra Rady
mgr Alicja Córka-Sowa

Załącznik nr 2- Zestawienie celów Kształcenie dostosowane do potrzeb rynku pracy

Cele	Wskaźniki	wartość 2013	2017	2021	Proponowana zmiana
CEL STRATEGICZNY II. Kształcenie dostosowane do potrzeb rynku pracy					
CELE OPERACYJNE					
1. Kierunki kształcenia powiązane ze zmianami na rynku pracy OF PN2020	1. Platforma współpracy pomiędzy szkolnictwem wyższym, średnim i zawodowym a przedsiębiorcami	Brak	Brak	Brak	powstanie
2. Wysoki poziom jakości kształcenia w OF PN2020	2. Liczba bezrobotnych wśród absolwentów szkół (PUP).	b.d.	20%	19%	spadek
	3. Wskaźnik aktywności zawodowej absolwentów szkół.	b.d.	b.d.	b.d.	wzrost
	4. Liczba praktyk dla uczniów szkół.	b.d.	134	166	wzrost
	5. Liczba staży dla absolwentów szkół.	b.d.	97	342	wzrost
	6. Liczba uczniów, którzy skorzystali z doradztwa zawodowego na poziomie gimnazjum i szkół średnich.	b.d.	4191	4488	wzrost
	7. Wskaźnik zdawalności egzaminów maturalnych.	b.d.	73,8%	79,1%	wzrost
	8. Osoby dorosłe uczestniczące w kształceniu (GUS).	b.d.	1082	753	wzrost
	9. Liczba organizacji pozarządowych wspierających kształcenie ustawiczne (GUS).	b.d.	1	1	wzrost
	10. Liczba wspólnych/partnerskich projektów zrealizowanych na rzecz	0	1	2	wzrost

RADA MIEJSKA
48-370 Paczków
Rynek 1

**ZA ZGODNOŚĆ
ODPISU
Z ORYGINAŁU**

GŁÓWNY SPECJALISTA
ds. obsługi Biura R...
mgr Aneta Góral-Sowa

Załącznik nr 2- Zestawienie celów Kształcenie dostosowane do potrzeb rynku pracy

dostosowania kształcenia do potrzeb rynku pracy OF PN2020 (dane własne).				
11. Liczba nauczycieli (z podziałem na poziom kształcenia), którzy wzięli udział w szkoleniach podnoszących ich umiejętności do łącznej liczby nauczycieli.	b.d.	51%	65%	wzrost
12. Liczba nowoczesnych kierunków kształcenia zawodowego otwieranych w każdym roku (w danym roku)	b.d.	3	3	wzrost



RADA MIEJSKA
48-370 Pączków
Rynek 1

ZA ZGODNOŚĆ
ODPISU
Z ORYGINAŁEM

GŁÓWNY SPECJALISTA
ds. obsługi Edukacji i Reaktywacji
mgr Alicja Góralska-Sowa

Załącznik nr 3- Zestawienie celów wysoki poziom rozwoju gospodarczego OF PN2020

Cele		Wskaźniki		wartość 2013	2017	2021	Proponowana zmiany
CEL STRATEGICZNY III. Wysoki poziom rozwoju gospodarczego OF PN2020							
CELE OPERACYJNE							
1. Rozwinięty system przyciągania i wspierania inwestorów do OF PN2020	1. Procent terenów inwestycyjnych ujętych we wspólnej bazie informacji dla inwestorów (dane własne).	0%	0%	0%	0%	0%	wzrost
	2. Powierzchnia podstref SSE (w ha)	215,5ha	228,23ha	523,2ha			wzrost
	3. Liczba nowych inwestorów na obszarze PN2020 (dane JST).	b.d.	2	5			wzrost
	4. System informacji i promocji gospodarczej oraz inwestycyjnej	Brak	1	2			powstanie
	5. Liczba osób prowadząca działalność gospodarczą w przeliczeniu na 1 000 mieszkańców (GUS).	63	73	81			wzrost
2. Wzrost poziomu innowacyjności przedsiębiorstw działających na terenie OF PN2020	6. Liczba wspólnych/partnerskich projektów zrealizowanych na rzecz podniesienia atrakcyjności inwestycyjnej OF PN2020 (dane własne).	0	5	3			wzrost
	7. Suma środków finansowych pozyskanych na rozwój inteligentnych specjalizacji na obszarze PN2020.	0zł	0zł	693 852,14euro			wzrost
	8. Rada gospodarcza - Think tank - OF PN2020	Brak	Brak	Brak			powstanie
	9. Liczba przedsiębiorstw działających w branży przetwórstwa rolno-spożywczego	b.d.	353	395			wzrost
3. Wzrost poziomu przedsiębiorczości na terenie OF PN2020	10. Liczba inwestycji z branży elektroenergetyki wiatrowych (liczba wiatraków na obszarze PN2020).	b.d.	3	3			wzrost
	11. Liczba inwestycji z branży elektroenergetyki słonecznych (łącznie liczba hektarów zajmowanych przez ogniwa fotowoltaiczne).	b.d.	0	0			wzrost
4. Opracowanie wizji rozwoju gospodarczego OF PN2020	12. Liczba i wartość projektów związanych z energetyką odnawialną, zrealizowanych na OF PN2020, w tym moc powstałych instalacji (dane JST, dane inwestorów).	b.d.	2 - moc 91,4 kW Wartość: 1.411.111,05zł	1 - moc 49,28 kW 1 - moc 80kW Wartość: 603.958,12zł			wzrost
	13. Liczba inkubatorów przedsiębiorczości.	3	3	3			wzrost
5. Wzrost poziomu dostępności komunikacyjnej OF PN2020	14. Liczba parków technologicznych.	0	0	0			powstanie
	15. Liczba produktów turystycznych obejmujących OF-PN2020 (dane operatorów turystycznych, lokalnych grup działania, JST).	0	30	61			wzrost
	16. Udzielone noclegi na 1000 ludności na obszarze	799,95	6358,98	7183,57			wzrost

RADA MIEJSKA
48-370 Paczków
Rynek 1

ZA ZGODNOŚĆ
ODPISU
Z ORYGINAŁEM

GŁÓWNY SPECJALISTA
ds. obsługi Długa Rada
mgr Małgorzata Córalska

Załącznik nr 3 - Zestawienie celów poziomu rozwoju gospodarczego OF PN2020

PN2020 (GUS).				
17. Liczba grup producenckich (Izba Rolnicza w Opolu).	23	6	5	wzrost
18. Liczba zarejestrowanych produktów lokalnych, pochodzących z OF PN2020 (Opolski Ośrodek Doradztwa Rolniczego).	b.d.	b.d.	41	wzrost
19. Czas dojazdu z poszczególnych miejscowości OF PN2020 do Opola (na podstawie np. google.maps/targeto). [do porównań wybrano miasta powiatowe – dane: google maps (dostęp 20.10.2015)]	Nysa – Opole: 58 min Prudnik – Opole: 57 min Głubczyce – Opole: 1h 6 min	Nysa – Opole: 58 min Prudnik – Opole: 57 min Głubczyce – Opole: 1h 9 min Kietrz – Opole: 1h 26 min Paczków – Opole: 1h 17 min	Nysa – Opole: 58 min Prudnik – Opole: 57 min Głubczyce – Opole: 1h 9 min Kietrz – Opole: 1h 26 min Paczków – Opole: 1h 17 min	skrócenie
20. Czas dojazdu koleją z głównych miast OF PN2020 do Opola (dane przewoźników).	b.d.	Nysa: 1h Prudnik: 2h 40 min Głubczyce: Brak Paczków: 3h	Nysa: 1h Prudnik: 2h 40 min Głubczyce: Brak Paczków: 3h	skrócenie
21. Czas dojazdu z głównych miast OF PN2020 do autostrady A4 (na podstawie np. google.maps/targeto). [dane: google maps (dostęp 20.10.2015)]	Nysa: 34 min Prudnik: 43 min Głubczyce: 49 min	Nysa: 34min Prudnik: 43 min Głubczyce: 49 min	Nysa: 34min Prudnik: 43 min Głubczyce: 49 min	skrócenie
22. Długość wybudowanych i zmodernizowanych dróg gminnych i powiatowych (dane JST, zarządów dróg).	b.d.	34,213 km	52,012 km	wzrost



RADA MIEJSKA
48-370 Paczków
Rynek 1

ZA ZGODNOŚCIĄ
ODPISU
Z ORYGINAŁU

GŁÓWNY SPECJALISTA
ds. obsługi Biura Rady
mgr Alicja Dobral-Sowa

Paczków, dn.: 30 marzec 2023r.

11. 11. Głosowanie w sprawie zatwierdzenia monitoringu Strategii Rynku Pracy Obszaru Funkcjonalnego Partnerstwo Nyskie 2020.

GŁOSOWAŁO:	14
głosowało ZA:	14
głosowało PRZECIW:	0
WSTRZYMAŁO się:	0

LP.	Nazwisko i Imię	jak głosował
1	Maluch Małgorzata	głosował ZA
2	Maciejewska Barbara	głosował ZA
3	Tetlak Przemysław Jan	głosował ZA
4	Wiśniowski Bronisław Zbigniew	głosował ZA
5	Szlosek Ewa Cecylia	głosował ZA
6	Stano Małgorzata Wanda	głosował ZA
7	Korytkowska Beata Maria	głosował ZA
8	Sokołowski Piotr Leszek	głosował ZA
9	Barabasz Wiesław Jan	głosował ZA
10	Motyka Katarzyna Agnieszka	nie głosował
11	Kurowska Wiesława Maria	głosował ZA
12	Zuziak Bogdan Krzysztof	głosował ZA
13	Janik Stanisław	głosował ZA
14	Sypek Aneta Maria	głosował ZA
15	Jurek Barbara Izabela	głosował ZA

RADA MIEJSKA
48-370 Paczków
Rynek 1

ZA ZGODNOŚĆ
ODPISU
Z ORYGINAŁEM

GŁÓWNY SPECJALISTA
ds. obsługi Biura Rady
mgr Alicja Góral-Sowa

